




العودة
للدراسة



وزارة التعليم
Ministry of Education

دليل الهوية البصرية العودة للدراسة

العام الدراسي ١٤٤٦ هـ

المحتويات

① المقدمة

② المفهوم الإبداعي

③ العناصر الأساسية

الشعار - الألوان - الخطوط

④ الأيقونات والعناصر

نمط الصور - الأيقونات

⑤ تطبيقات الهوية

⑥ القوالب

قوالب الإعلانات الرقمية - قوالب الإعلانات الخارجية

الغرض من الدليل الإرشادي

وثيقة تحدد جميع عناصر الهوية البصرية للعلامة التجارية، بما في ذلك الشعار والألوان والخطوط والصور والشعارات وتموضع العناصر وتوزيعها وتناسقها، والتصميم العام.

يهدف الدليل إلى ضمان تناسق الهوية البصرية عبر جميع قنوات الاتصال، سواءً المطبوعة أو الرقمية.

المقدمة

العودة إلى المدارس

عند قرب ابتداء العام الدراسي الجديد، يستعد الطالب بكل جدية لمواصلة شغفه في دروسه التعليمية، ليكمل رحلة نجاحه ويستعيد حيويته، ويواصل روتينه اليومي المليء بالنشاط والطموح والتعلم والإبداع، مسيرة العلم لا تنتهي بل تستمر.

المفهوم الإبداعي

رحلة النجاح

تم توظيف أيام الأسبوع بمجموعة من العناصر الملهمة والمحفزة للنجاح والتفوق، مع إضافة لون مناسب لكل يوم منها يمثل القيمة ذاتها بحيث يعكس رحلة النجاح التي يمر بها الطالب، انطلاقاً من الطموح ومواصلة الشغف والإنجاز بهمة والإصرار على التعلم والإبداع، وصولاً إلى الفخر في نهاية الأسبوع، بمفهوم إبداعي قريب للطالب.

#واصل_شغفك

الأحد طموح.. ابدأ بطموح

الاثنين شغف.. تعلم بشغف

الثلاثاء همّة.. انجز بهمة

الأربعاء إبداع.. عبّر بإبداع

الخميس فخر.. افخر بنفسك

العناصر الأساسية

فكرة الشعار

التمايل في الشعار يدل على الإشارة إلى بداية التعلّم والتي كانت بخط اليد، فنحن بشكل واضح نركّز على هذا الأساس للطالب مع أخذ طابع التطوّر في الألوان، واستخدمنا الشعار بالخط العريض حتى يظهر بشكل أوضح وسهل للمتلقّي.

العودة
لِلدِّرَاسَةِ

الشعار اللفظي

النجاح لا يعني الوصول فقط بل المواصلة والاستمرارية يومًا بعد يوم وما يجعل أمر المواصلة يسيرًا على الطالب هو الشغف. والشغف هو عنوان النجاح الأسمى، لذلك أطلقنا الموسم الجديد مع بداية هذا العام الدراسي.

#واصل_شغفك

استخدامات الشعار

تعليمات استخدام الشعار الصحيحة التي يجب اتباعها عند استخدام شعار العودة للدراسة.

العودة
لِلدراسة

ممتلئ مع الإطار

العودة
لِلدراسة

ممتلئ مع الألوان الأساسية

العودة
لِلدراسة

مفرغ من الداخل

استخدامات الشعار

تعليمات استخدام الشعار والأخطاء الشائعة التي يجب تجنبها عند استخدام شعار العودة للدراسة.

العودة
للدراسة

لا تحدد الشعار خارجيًا

العودة

لا تستخدم أحد
العناصر منفردًا

العودة
للدراسة

لا تستخدم الاستدارة

العودة
للدراسة

لا تغير المسافات البينية

العودة للدراسة

لا تغير تموضع العناصر

العودة
للدراسة

لا تغير لوحة الألوان

العودة
للدراسة

لا تستخدم تأثير الظل

العودة
للدراسة

لا تمد الشعار أفقيًا

للدراسة
العودة

لا تغير في ترتيب العناصر

تموضع الشعار

يمكن استخدام الهوية البصرية مصحوبة بشعار الوزارة ويضاف شعار المؤسسة أو الجهة على نحو نموذج (أ)

ويمكن استخدام الهوية البصرية مصحوبة بالشعار اللفظي ويضاف شعار المؤسسة أو الجهة على نحو نموذج (ب)

#واصل_شغفك

أ

ب



خلفيات الشعار

تُستخدم خلفيات الشعار الملونة لإظهار الهوية بشكل حيوي.



لوحة الألوان

يجب الإلتزام بالألوان المخصصة للهوية والتقيّد بأكواد الألوان في جميع التطبيقات وعدم استخدام أي لون خارج هذه اللوحة.

التطبيقات الرقمية

تستخدم أكواد RGB أو أكواد HEX

تطبيقات الطباعة

تستخدم أكواد CMYK

شغف

R:122 G:7 B:255
C:70 M:79 Y:0 K:0
HEX 7A07FF

فخر

R:255 G:205 B:0
C:1 M:18 Y:100 K:0
HEX FFCD00

طموح

R:23 G:250 B:153
C:58 M:0 Y:64 K:0
HEX 17FA99

إبداع

R:249 G:90 B:168
C:0 M:80 Y:0 K:0
HEX F95AA8

همّة

R:3 G:227 B:255
C:56 M:0 Y:6 K:0
HEX 03E3FF

الخطوط

الخط المستخدم للهوية هو عائلة
Baloo Bahijaan 2

وله عدة أوزان يسهل استخدامه
بمرونة في كافة التطبيقات.

Baloo Bahjijaa 2 واصل شغفك

Bold

عَبْرٌ بِإِبْدَاعِ

ExtraBold

افخر بنفسك

Regular

ابدأ بطموح

Medium

تعلم بشغف

SemiBold

انجز بهمة


الأيقونات والعناصر



نمط الصور

هناك نمطين من الصور المستخدمة صور مفرغة بدون خلفية تطبق على خلفيات الهوية، وصور للمشهد كامل.

يجب أن تكون إضاءة الصور مناسبة وحيوية وتكون هناك مناطق إضاءة ومناطق ظل للشخصيات لعمل بُعد تفاعلي مع التصميم.



الأيقونات

صممنا أيقونات فريدة تحاكي رسم القلم الذي يسمح للطالب بالتعبير عن شغفه ويصل به لمراحل أعلى من التميّز والإبداع.

تطبيقات الهوية



حقيبة



زجاجة

تطبيقات الهوية

تطبيق الهوية على المنتجات



بروش

تطبيقات الهوية

تطبيق الهوية على البروش

تطبيقات الهوية

تطبيق الهوية على الأعلام



الأعلام

#واصل - شغفك

تطبيقات الهوية

تطبيق الهوية على اللوحات
الإعلانية الخارجية



اللوحات الإعلانية

#واصل_شغفك

تطبيقات الهوية

تطبيق الهوية على حافلة المدرسة



الحافلة

القوالب

قوالب الإعلانات الرقمية

قوالب التصميم الرقمية الخاصة
بوسائل التواصل الاجتماعي



قوالب الإعلانات الخارجية

قوالب التصميم الخاصة
بالمطبوعات الخارجية



برومو إعلاني

المقاسات:

نسخة للشاشات

نسخة لمنصة إكس X

نسخة لمنصة انستجرام

العودة
لِلدِّرَاسَةِ

تحميل الفيديو هنا


#واصل_شغفك



دليل الهوية البصرية
العودة للدراسة

شكراً لكم

العودة
للدراسة



وزارة التعليم
Ministry of Education